

personal

Generación de  
Nota de  
Crédito y Nota  
— de Débito

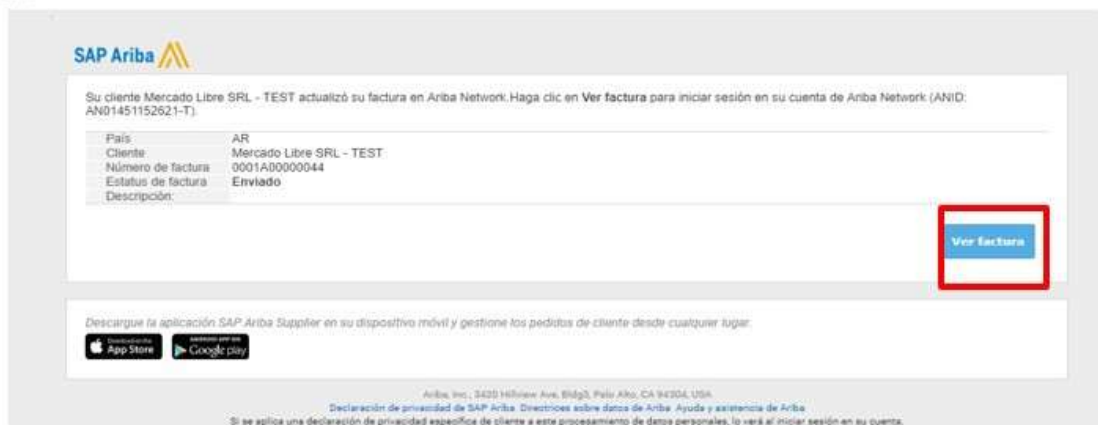
# Generación de Nota de Crédito

Para registrar una Nota de crédito, es importante saber que la misma debe referenciarse a una factura previamente ya cargada en Ariba. Ingresar al documento “Factura” desde cualquier correo recibido o desde la notificación de la orden de Compra

Enviado: Factura 0001A00000044 a Mercado Libre SRL - TEST (ANID: AN01395556747-T) - Notificación de Ariba Network 

network\_accounts@ariba.com <ordersender-prod@ansmtp.ariba.com>  
para mí

28 jun. 2019 17:24 (hace 4 días) ☆ ↶ ⋮





**SAP Ariba**

Su cliente Mercado Libre SRL - TEST actualizó su factura en Ariba Network. Haga clic en Ver factura para iniciar sesión en su cuenta de Ariba Network (ANID: AN01451152621-T).

País:	AR
Cliente:	Mercado Libre SRL - TEST
Número de factura:	0001A00000044
Estatus de factura:	Enviado
Descripción:	

[Ver factura](#)

Descargue la aplicación SAP Ariba Supplier en su dispositivo móvil y gestione los pedidos de cliente desde cualquier lugar.

Ariba, Inc., 3420 Hillview Ave, 9th Fl, Palo Alto, CA 94304, USA  
Declaración de privacidad de SAP Ariba. Directrices sobre datos de Ariba. Ayuda y asistencia de Ariba.  
Si se aplica una declaración de privacidad específica de cliente a este procesamiento de datos personales, lo verá al iniciar sesión en su cuenta.



**SAP Ariba**

**Mercado Libre SRL - TEST ha enviado un nuevo pedido**

Si hay una de una dirección de correo electrónico asociada con su organización para la entrega de pedidos, se envió también una copia de este pedido a ese mismo destinatario.

Su cliente le ha enviado este pedido a través de Ariba Net

[Procesar pedido](#)

Este pedido de compra se entregó por Ariba Network. Para obtener más información acerca de Ariba y Ariba Network, visite <http://ariba.com>

<b>Desde:</b> MercadoLibre S.R.L. Av. Caseros 1430 CABA 00 Argentina Teléfono: + ( ) 4840-8000 Fax:	<b>Para:</b> ARANA MARTIN RAMON TEST libertador 101 1427 caba Argentina Teléfono: Fax: 4343-8285 Correo electrónico:	<b>Pedido de compra</b> (Nuevo) 450008410 Importe: \$5.565.000,00 ARS.
--	---	---

## Generación de Nota de Crédito (en Ariba llamado Abono de artículo en línea)

A- Ingresar a la Factura que desea generarle una nota de Crédito y seleccionar Crear Abono de artículo en línea.

Factura: 2404A00000001



A screenshot of the SAP Ariba interface showing a toolbar with several buttons. The button 'Crear abono de artículo en línea' is highlighted with a red rectangular box. Other buttons include 'Copiar esta factura', 'Anular', 'Imprimir', 'Descargar PDF', and 'Exportar cXML'. Below the toolbar are three tabs: 'Detalles', 'Pagos programados', and 'Histórico'.

Factura estándar

**Estado**  
Factura: Enviado  
Enrutamiento: Recepción confirmada  
Número de factura: 2404A00000001  
Fecha de la factura: viernes 24 abr 2020 9:04 GMT-03:00  
Pedido de compra original: 7500000071  
Método de envío: En línea  
Origen: Proveedor  
Documento origen: Pedido

## Traerá los datos precargados referenciados a la Factura.

B- Cargar el número de Nota de Crédito, con el formato permitido.

C- Fecha del documento, se establece la fecha desde el calendario, **aunque este precargada la fecha del día**



A screenshot of the SAP Ariba invoice header section. The title is 'Cabecera de la factura'. Below it is a 'Resumen' section. The 'Abono n°:' field contains '0001A12345678NC' and is highlighted with a red box. The 'Fecha del abono:' field contains '7 may 2020' and is also highlighted with a red box. Other fields include 'N° de factura original: 2404A00000001', 'Fecha de factura original: 24 abr 2020', and 'Dirección de remesa: CAPITAL FEDERAL, Buenos Aires, Argentina'. The 'Facturar a:' field is 'Telecom Argentina S.A.' with address 'CABA, Capital Federal, Argentina'.

## Formatos permitidos para la carga del número de Nota de Crédito

Proveedores nacionales son:

**Sucursal + Letra + número + Sufijo identificador en ARIBA según corresponda**

Nota de Crédito Electrónica MiPyMEs (cód. 203 o 213):

**Ej: 00001A12345678CE**

Nota de Crédito nacional (cód. 03 o 13 o 053):

**Ej: 00001A12345678NC**

Proveedores extranjeros son:

**Sucursal + Letra + número + Sufijo identificador en ARIBA según corresponda**

Nota de Crédito: **Ej: 00001X12345678CM**

D-Tipo de Factura: Seleccionar la opción Nota de Crédito Nacional.

**Recordar** que, si es Nota de crédito electrónica **MiPyMEs**, debe colocar **Si** en la pregunta ¿Es factura de crédito electrónica?

**Característica de su Factura**

Es factura de crédito\* eletrónica? No

**Tipo de Factura:** Nota de Crédito Nacional

(sin valor)

Factura Nacional

**Nota de Crédito Nacional**

Nota de Débito Nacional

Factura Proveedor Exterior

Nota de Crédito Proveedor Exterior

Nota de Débito Proveedor Exterior

Factura sin Orden de Compra

Factura Proveedor de Señales

Factura No RG 1415

Ticket Nacional

**Lugar de entrega o**

Lugar de entrega

Ciudad de Buenos Aires

**Información adicional**

Tipo de Comerciante:

## E- Seleccionar siguiente

Líneas de factura 1 artículo(s) en línea, 1 Incluido(s), 0 Facturado(s) previamente al completo

**Insertar opciones de artículo en línea**

Categoría de impuesto: 0% IVA / 0% IVA - Excent...  Documentos de expedición  Porte especial  Descuento [Agregar a líneas incluidas](#)

<input type="checkbox"/>	Nº	Incluir	Tipo	Nº de pieza	Descripción	Nº de pieza de cliente	Cantidad	Unidad	Precio por unidad	Subtotal
<input type="checkbox"/>	10	<input checked="" type="checkbox"/>	MATERIAL		Zapatos talla 40		-1	ST	\$1.000,00 ARS	\$-1.000,00 ARS

**Detalles de recibo** Línea de recibo nº: 1

## Como último paso:

- 1- Verifique los datos creados en la plataforma de Ariba coincida con su factura
- 2- Haga un clic en "Enviar" para terminar el proceso

Crear abono de artículo en línea

**Confirmar y enviar el abono de artículo en línea. No se firmará de forma electrónica de acuerdo a los países de origen y destino de la factura. El país originario del documento es: Argentina. El país de destino del documento es: Argentina.**

**Abono de artículo en línea**

(Nº de factura original: 1303A00000100)

Número de abono: 12345A12345640	Subtotal: <b>\$-1.000,00 ARS</b>
Fecha del abono: jueves 7 may 2020 22:00 GMT-03:00	Impuesto total: \$-210,00 ARS
Número de factura original: 1303A00000100	Importe bruto total: \$-1.210,00 ARS
Fecha de factura original: viernes 13 mar 2020 20:18 GMT-03:00	Importe total sin impuestos: \$-1.000,00 ARS
Pedido de compra original: 7500000030	Importe neto total: \$-1.210,00 ARS
Acuse de recibo: 5000000394	Importe adeudado: <b>\$-1.210,00 ARS</b>

# Generación de Nota de Débito

Para registrar una Nota de débito, es importante saber que la misma debe referenciarse a una factura previamente ya cargada en Ariba. Ingresar al documento "Factura" desde cualquier correo recibido o desde la notificación de la orden de compra.

**Importante:** Sólo se podrán ingresar Notas de Débito para MATERIALES. Para SERVICIOS debe facturar el total de la HES



## Generación de Nota de Débito (en Ariba llamado Cargo de artículo en línea)

A- Ingresar a la Factura que desea generarle una nota de débito y seleccionar Crear una nota de cargo de artículo en línea.

Factura: 00010A20308097

Crear abono de artículo en línea   **Crear una nota de cargo de artículo en línea**   Copiar esta factura

Detalles   Pagos programados   Histórico

Factura estándar

### Estado

Factura: Enviado  
Enrutamiento: Recepción confirmada  
Número de factura: 00010A20308097  
Fecha de la factura: martes 5 may 2020 10:58 GMT-03:00  
Pedido de compra original: 7500010402  
Acuse de recibo: 5000001666  
Método de envío: En línea  
Origen: Proveedor  
Documento origen: Pedido


Traerá los datos precargados referenciados a la Factura.

B- Cargar el número de Nota de Débito con el formato permitido.

C- Fecha del documento, se establece la fecha desde el calendario, **aunque este precargada la fecha del día**

▼ Cabecera de la factura

### Resumen

Nota de cargo n°: \* 12345A12345678NC  
Fecha de la nota de \* 15 may 2020  
carga:   
N° de factura original: 00001A00002248FE  
Fecha de factura original: 9 may 2020

## Formatos permitidos para la carga del número de Nota de Débito

Proveedores nacionales son:

**Sucursal + Letra + número + Sufijo identificador en ARIBA según corresponda**

Nota de Débito Electrónica MiPyMEs (cód. 202 o 212):

**Ej: 00001A12345678DE**

Nota de Débito nacional (cód. 02 o 12 o 052):

**Ej: 00001A12345678ND**

Proveedores extranjeros son:

**Sucursal + Letra + número + Sufijo identificador en ARIBA según corresponda**

Nota de Débito: **Ej: 00001X12345678DM**

D-Tipo de Factura: Seleccionar la opción Nota de Débito Nacional.

**Recordar** que, si es Nota de débito electrónica **MiPyMEs**, debe colocar **Si** en la pregunta ¿Es factura de crédito electrónica?

Característica de su Factura

Es factura de crédito\* electrónica?: No

Tipo de Factura: \* Nota de Débito Nacional

Lugar de entrega o

Lugar de entrega

Ciudad de Buenos Aires

Lugar de Entrega Obligatoria

Información adicional

Tipo de Comprobante: \*

- (sin valor)
- Factura Nacional
- Nota de Crédito Nacional
- Nota de Débito Nacional**
- Factura Proveedor Exterior
- Nota de Crédito Proveedor Exterior
- Nota de Débito Proveedor Exterior
- Factura sin Orden de Compra
- Factura Proveedor de Señales
- Factura No RG 1415
- Ticket Nacional

E- Seleccionar: **Siguiente**

Líneas de factura 1 artículo(s) en línea, 1 Incluido(s), 0 Facturado(s) previamente al completo

**Insertar opciones de artículo en línea**

Categoría de impuesto: **0% IVA / 0% IVA - Excent...**  Documentos de expedición  Porte especial  Descuento **Agregar a líneas incluidas**

	Nº	Incluir	Tipo	Nº de pieza	Descripción	Nº de pieza de cliente	Cantidad	Unidad	Precio por unidad	Subtotal
<input type="checkbox"/>	10		MATERIAL		Zapatos talla 40		-1	ST	\$1.000,00 ARS	\$-1.000,00 ARS

**Detalles de recibo** Línea de recibo nº: 1

## Como último paso:

- 1- Verifique los datos creados en la plataforma de Ariba coincide con su factura
- 2- Haga un clic en “**Enviar**” para terminar el proceso

Crear abono de artículo en línea

**Confirmar y enviar el abono de artículo en línea. No se firmará de forma electrónica de acuerdo a los países de origen y destino de la factura. El país originario del documento es: Argentina. El país de destino del documento es: Argentina.**

Abono de artículo en línea

(Nº de factura original: 1303A00000100)

Número de abono: 12345A12345640	Subtotal: <b>\$-1.000,00 ARS</b>
Fecha del abono: Jueves 7 may 2020 22:00 GMT-03:00	Impuesto total: \$-210,00 ARS
Número de factura original: 1303A00000100	Importe bruto total: \$-1.210,00 ARS
Fecha de factura original: viernes 13 mar 2020 20:18 GMT-03:00	Importe total sin impuestos: \$-1.000,00 ARS
Pedido de compra original: 7500000030	Importe neto total: \$-1.210,00 ARS
Acuse de recibo: 5000000394	Importe adeudado: <b>\$-1.210,00 ARS</b>